



## HANDLEIDING WEBSITE PvhP

# INLOGGEN OP ONZE WEBSITE IN ENKELE KLIKKEN

Deze «handleiding» gebruikt INTERNET EXPLORER als Internet Browser je mag een andere browser gebruiken(Firefox, Mozilla, Chrome)

TIPS : Altijd “ZOOM 100 %” van je scherm gebruiken

Met FIREFOX mag je de waarschuwing << deze verbinding is niet beveiligd”. Hier ingevoerde aanmeldingen kunnen worden onderschept>> negeren en gewoon verder gaan.

The screenshot shows the website interface with several red annotations:

- 1 URL**: A red oval highlights the address bar containing <http://parelvanhetpajottenland.be>.
- 2 MENU: LEDEN**: A red oval highlights the 'LEDEN' menu item in the top right navigation bar.
- 3 INLOGGEN**: A red oval highlights the 'Inloggen' button in the dropdown menu.

The website content includes a header with 'P.V.H.P.' and navigation links like 'HOME', 'OVER ONS', 'ONZE DRIE T.G.V. TOCHTEN', 'FAMILIEZOEKTOCHT', 'LEDEN', and 'CONTACT'. The main content area features a large advertisement for 'BRILLANTTOCHTEN' with details on routes and dates. A sidebar on the right contains a 'Clubactiviteiten' section and a 'laatste nieuws on de' section. The footer includes a 'GARAGE SPELTENS' advertisement.

4 Gebruikersnaam  
= je e-mail adres

5 wachtwoord

6 « v » onhoud mij  
om ingelogd te  
blijven voor later

7 INLOGGEN

**Wachtwoord :**

- Voor oude leden (voor 2016 ngeschreven ) : je laatste lidkaart nummer bij Aktiva
- Voor nieuwe leden (vanaf 2016 ingeschreven:) ie lidkaart nummer bij Wandelsport Vlaanderen
- - je kan het aanpassen (zie verder)
- - je kan ook aan onze secretaris vragen het aan te passen (per mail naar [secretaris@parelvanhetpajottenland.be](mailto:secretaris@parelvanhetpajottenland.be))

Voor leden van de wandelclub: Gelieve uw gebruikersnaam (= uw email adress in de data) en wachtwoord veranderen (zie beneden op de "profiel" pagina) ga naar pagina MENU / LED

8 Site bekijken

profiel

Persoonlijke opties

Kleurenschema beheren

Werkbalk


Taal

Naam

Gebruikersnaam

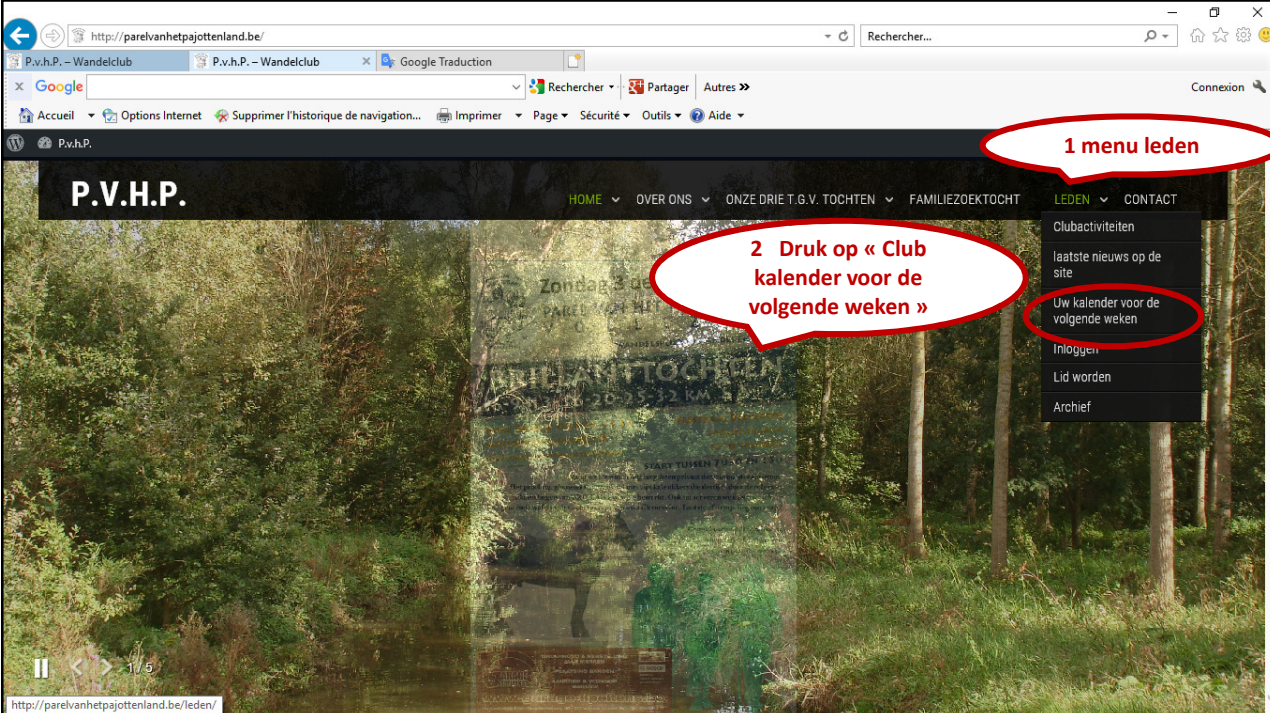
Voornaam

Achternaam



## HANDLEIDING WEBSITE PvhP

# Onze clubkalender met links naar « Walking in Belgium » in 2 kliks (als je al ingelogd bent)



1 menu leden

2 Druk op « Club kalender voor de volgende weken »

Uw kalender voor de volgende weken

LEDEN

- Clubactiviteiten
- laatste nieuws op de site
- Uw kalender voor de volgende weken
- Inloggen
- Lid worden
- Archief

The screenshot shows the website <http://parelvanhetpajottenland.be/club-kalender-2017-met-links-naar-walking-in-belgium/>. The page title is "CLUB KALENDER 2017 MET LINKS NAAR 'WALKING IN BELGIUM'". A red callout bubble contains the text: "Druk op de lijn van de gekozen tocht om op de site van de federatie te surfen,". Below the title is a table of events:

datum	Naam	Type
dinsdag 31/10	Halloweentocht / Wsv Egmont Zottegem vzw	A
zaterdag 4/11	24e Filozofentocht / Wandelclub De Zilverdistel	D
zondag 12/11	30e Pannenkoekentocht / Wsv Land van Rhode vzw	D


The screenshot shows the website <http://walkinginbelgium.be/de-wandelkalender/details/tocht/100105>. A red callout bubble contains the text: "Daar ben je". The main content area features a map and the following text:

**zondag 3 DEC** **28e Brillanttochten**  
Vollezele op zijn best, de Parel van het Pajottenland, pittoreske hoekjes en idyllische plekje. Je maakt een ommetje richting Tollembeekse Haantjes. Ook nu staan de verse geurige wafels volgens het recept van oma Clementine op het menu.  
Gemeente Vollezele (Vlaams-Brabant)

Below this are three promotional banners for future events:

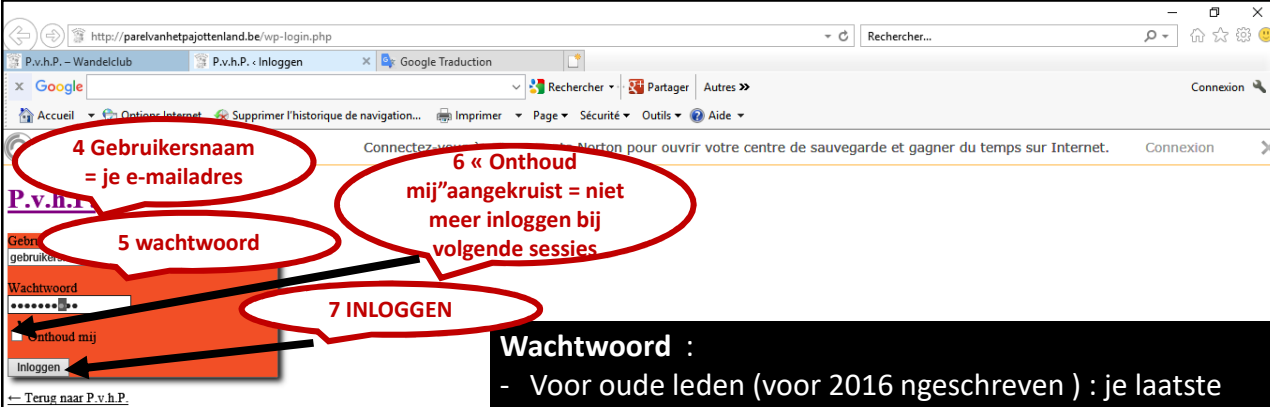
- TOLLEMBEEK** Hanezoekerstochten 1ste woensdag van mei
- GALMAARDEN** Baljuwtochten Laatste zondag van augustus
- VOLLEZELE** Brillanttochten 1ste zondag van december

On the right side, there is a contact box for "Parel van het Pajottenland (4254)" with contact details for Raymond Dero and a "Bekijk clubfiche" button. Below that is a section "Wij organiseren ook" with a link to "28e Brillanttochten".



## HANDLEIDING WEBSITE PvhP

# Je wachtwoord aanpassen ( na menu / LEDEN / INLOGGEN)



4 Gebruikersnaam  
= je e-mailadres

5 wachtwoord

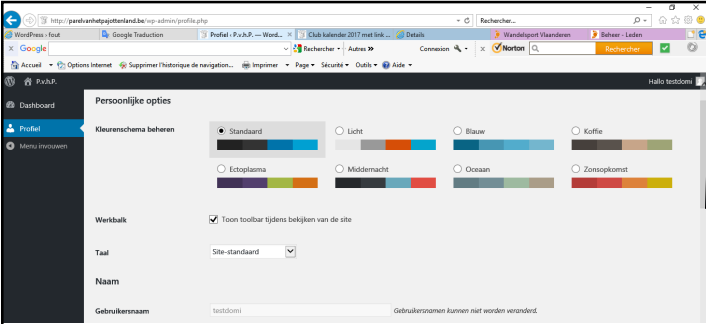
6 « Onthoud  
mij » aangekruist = niet  
meer inloggen bij  
volgende sessies

7 INLOGGEN

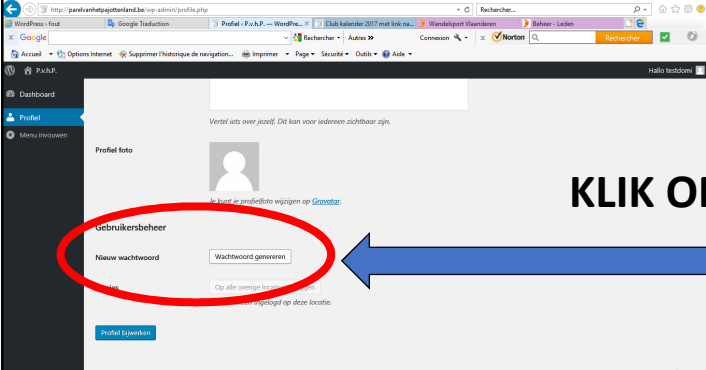
**Wachtwoord :**

- Voor oude leden (voor 2016 ngeschreven ) : je laatste lidkaart nummer bij Aktivia
- Voor nieuwe leden (vanaf 2016 ingeschreven:) je lidkaart nummer bij Wandelsport Vlaanderen
- - je kan het aanpassen (zie verder)
- - je kan ook aan onze secretaris vragen het aan te passen (per mail naar [secretaris@parelvanhetpajottenland.be](mailto:secretaris@parelvanhetpajottenland.be))





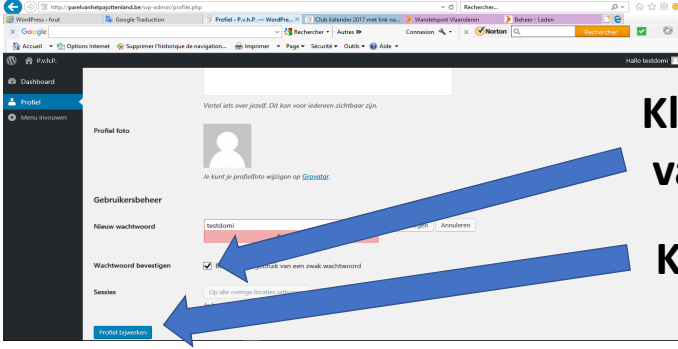
**Scroll naar beneden**



**KLIK OP « wachtwoord genereren »**



**Vervangt de « gegenereerde wachtwoord » door een gekozen wachtwoord**



**Klik op « bevestig het gebruik van een zwak wachtwoord »**

**Klik op « profiel bewerken »**